

Vedi anche
DOUBLE SPACE classe 3
 categoria SICUREZZA

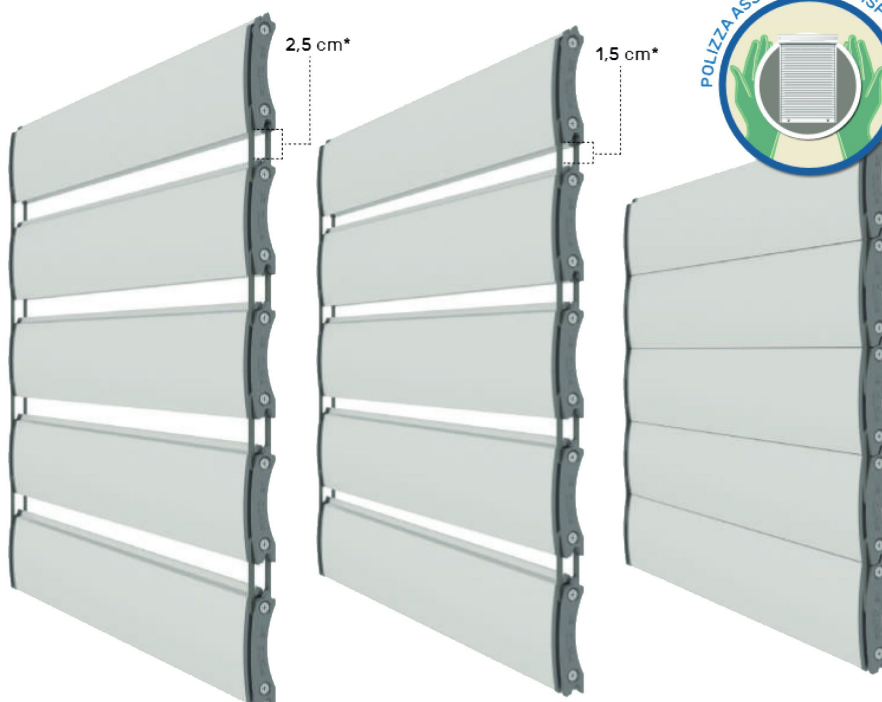
2.2.7 Tapparella DOUBLE SPACE

CARATTERISTICHE TECNICHE

PROFILO

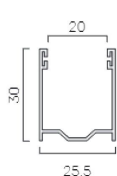


- **DIMENSIONE PROFILO**
13 x 55 mm
- **PESO PER MQ**
c.ca 10,0 Kg
- **LARGHEZZA MASSIMA CONSENTITA**
3000 mm

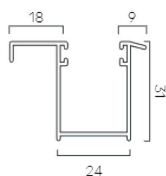


* distanza tra le stecche da indicare al momento dell'ordine.

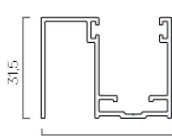
GUIDE COMPATIBILI PER NUOVE REALIZZAZIONI



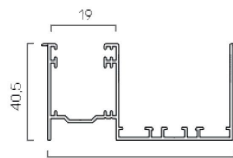
In allum. A27
25,5 x 30 mm
GUIAL..27M



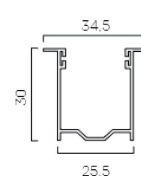
In allum. A31
24 x 31 mm
GUIAL..31M



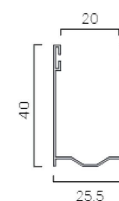
In allum. A32
41 x 31,5 mm
GUIAL..32M



In allum. A33
75 x 40,5 mm
GUIAL..33M

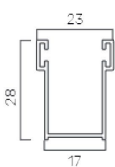


In allum. A34
25,5 x 30 mm
GUIAL..34M

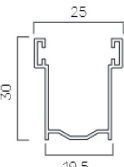


In allum. A40
25,5 x 40 mm
GUIAL..40M

GUIDE COMPATIBILI PER SOSTITUZIONE

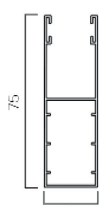


In allum. A28
17 x 28 mm
GUIAL..28M

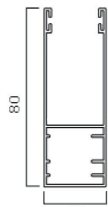


In allum. A30
19,5 x 30 mm
GUIAL..30M

GUIDE COMPATIBILI PER CASSONETTI IN ALLUMINIO

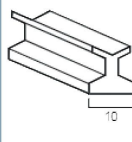


In allum. A75
27 x 75 mm
GUIAL..75M

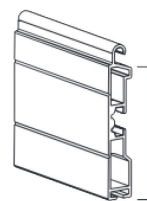


In allum. A80
28 x 80 mm
GUIAL..80M

TERMINALI COMPATIBILI

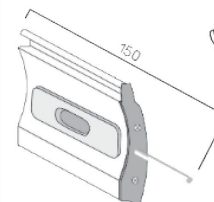


In gomma
10 x 10 mm
TERPVCDO

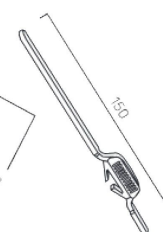


In alluminio 14x55
55 mm
TERAL..14M

CATENACCIOLI



caten. Intermedio di sicurezza per stecca
150 mm
CATSTE000M
* si può montare solo se la tapparella è realizzata con ganci da 25 mm



catenaccolo per terminale
150 mm
CATTER000

AVVOLGIBILE IN ALLUMINIO ESTRUSO DOUBLE SPACE



Tempo di consegna:
15 giorni lavorativi



DOUBLE SPACE® è una tapparella in alluminio estruso la cui principale caratteristica è la distanza tra le stecche in posizione di semi-chiusura.

CONTROLLO LUCE

Grazie all'interstizio tra le lamelle, disponibile in due varianti da scegliere al momento dell'ordine, 2,5 cm o 1,5 cm, questa tipologia di avvolgibile permette una personalizzazione della luce adatta alle più diverse esigenze abitative. A tapparella abbassata, si può semplicemente scegliere di avere totale buio oppure decidere liberamente quanta luce filtrare nell'ambiente interno.

RESISTENZA

Realizzata in alluminio estruso, Double Space® è un avvolgibile resistente e affidabile, garantendo, in posizione completamente chiusa, gli standard di sicurezza antintrusione idonei ad una chiusura oscurante blindata.

DESIGN MODERNO

Le sue linee essenziali rendono questa tapparella adeguata sia alle ambientazioni moderne che a quelle tradizionali.

L'applicazione di Double Space® in sostituzione di tapparelle già esistenti non richiede modifiche di guide o accessori.

Tempo di consegna:
RAL STANDARD 15 giorni lavorativi
Altri RAL 30 giorni lavorativi

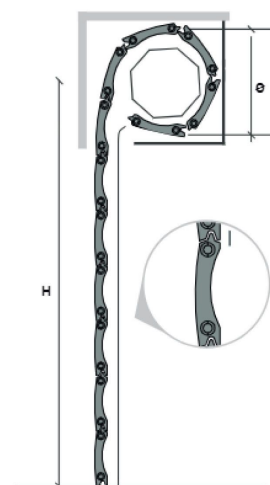
LISTINO PREZZI

Codice	Tipologia	Specifiche tecniche	UM	RAL** stand.	Altri RAL	Finto Legno
ALLAVDO...ST000	Avvolgibili	Avvolgibile solo telo* con terminale in gomma	mq	€ 254,00	€ 304,00	€ 425,00
ALLAVDO...ST100	Avvolgibili	Avvolgibile solo telo* con terminale in allum.	mq	€ 261,00	€ 311,00	€ 432,00

**RAL Standard 9010, 7004, 6005, 8003, 1013, 7035, 8017. finitura opaco raggrinzato
Al non raggiungimento fornitura per 35 mq colori Altri RAL - Addebito 200,00 €
Al non raggiungimento fornitura per 35 mq colori Finto Legno - Addebito 210,00 €

DIAMETRO DI AVVOLGIMENTO

GANCIO 15 mm SU RULLO diam. 60 mm		GANCIO 15 mm SU RULLO diam. 70 mm		GANCIO 25 mm SU RULLO diam. 60 mm		GANCIO 25 mm SU RULLO diam. 70 mm	
Altez. telo	-> Diametro	Altez. telo	-> Diametro	Altez. telo	-> Diametro	Altez. telo	-> Diametro
1000	-> 160	1000	-> 170	1000	-> 165	1000	-> 175
1200	-> 170	1200	-> 180	1200	-> 190	1200	-> 200
1300	-> 180	1300	-> 190	1300	-> 195	1300	-> 205
1400	-> 185	1400	-> 195	1400	-> 200	1400	-> 210
1500	-> 190	1500	-> 200	1500	-> 205	1500	-> 215
1600	-> 195	1600	-> 205	1600	-> 210	1600	-> 220
1700	-> 200	1700	-> 210	1700	-> 215	1700	-> 225
1800	-> 205	1800	-> 215	1800	-> 225	1800	-> 235
1900	-> 210	1900	-> 220	1900	-> 230	1900	-> 240
2000	-> 220	2000	-> 230	2000	-> 240	2000	-> 250
2200	-> 230	2200	-> 240	2200	-> 245	2200	-> 255
2400	-> 235	2400	-> 245	2400	-> 255	2400	-> 265
2600	-> 245	2600	-> 255	2600	-> 265	2600	-> 275
2800	-> 255	2800	-> 265	2800	-> 280	2800	-> 290
3000	-> 260	3000	-> 270	3000	-> 285	3000	-> 295
3300	-> 265	3300	-> 275	3300	-> 295	3300	-> 305



**DIMENSIONE CASSONETTO
CONSIGLIATO:**
**DIAMETRO DI AVVOLGIMENTO
+ 5 CM PER LE MISURE SUPERIORI A
240 cm DI LARGHEZZA
+ 3 CM PER LARGHEZZE INFERIORI**

*minimo di fatturazione per gli avvolgibili solo telo: 1,50 mq

**mazzetta colori pag. 87